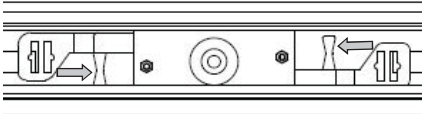
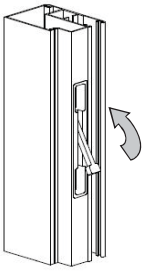
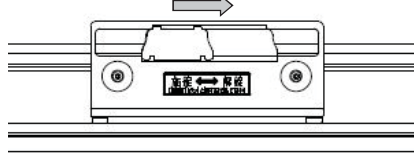
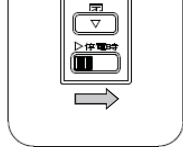
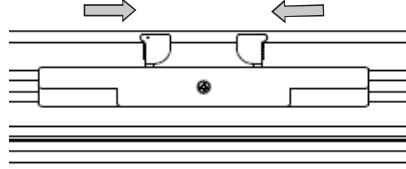
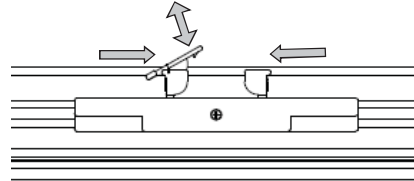
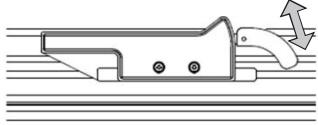
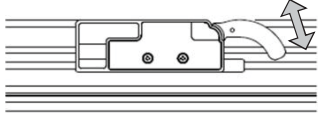
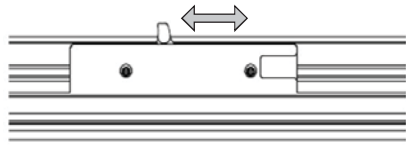


窓シャッター—停電時操作方法年代別一覧

年代	機種	鍵	停電時操作方法
H8/6~	小型窓シャッター	電動 	<ul style="list-style-type: none"> <li>ガイドレールに装着されている手動切替レバーを手動に切替え、鍵を解錠して手動開放する</li> <li>※通電時でも同様の操作が可能</li> </ul> 
H11/12~	小型窓シャッター	電動 	<ul style="list-style-type: none"> <li>壁スイッチの手動切替スイッチを手動に切替え、鍵を解錠して手動開放する</li> <li>※通電時でも同様の操作が可能</li> </ul> 
H13/4~	2型小型窓シャッター 電動(EC)	電動 	<ul style="list-style-type: none"> <li>鍵を解錠して手動開放する</li> <li>※通電時でも同様の操作が可能</li> </ul>
H17/7~	2型小型窓シャッター 電動(EN)	電動 	<ul style="list-style-type: none"> <li>鍵を解錠して手動開放する</li> <li>※通電時は操作不可</li> <li>※モーターロック機能付き(※1)</li> </ul>
H19/4~	3型小型窓シャッター 電動(EN)	電動   H21/1~ 電動 	<ul style="list-style-type: none"> <li>鍵を解錠して手動開放する</li> <li>※通電時は操作不可</li> <li>※モーターロック機能付き(※1)</li> </ul>
H25/7~	3型小型窓シャッター 文化オリジナル鍵仕様 個別防火対応 電動(EN)	電動 	<ul style="list-style-type: none"> <li>鍵を解錠して手動開放する</li> <li>※通電時は操作不可</li> <li>※モーターロック機能付き(※1)</li> </ul>

(※1)シャッターの全閉状態から手動で無理に開けようとすると、シャッターが開動作する機能です。